



# DOLNY ŚLĄSK

dobra perspektywa  
[www.dolnyslask.pl](http://www.dolnyslask.pl)

# Baza Projektów Systemowych (BPS)

# [www.bps.rpo.dolnyslask.pl](http://www.bps.rpo.dolnyslask.pl)

**Szkolenie dla beneficjentów Regionalnego Programu Operacyjnego  
dla Województwa Dolnośląskiego na lata 2007-2013**

**Wydział Wdrażania Regionalnego Programu Operacyjnego • Wrocław, maj 2012r.**



## Korzystanie z Bazy Projektów Systemowych:



**Uzyskanie dostępu – login i hasło**



**Matryca logiczna projektu**



**Formularz propozycji projektu**

## Uzyskanie dostępu:



**Wypełnienie wniosku o uzyskanie dostępu**



Uzyskanie informacji zwrotnej z UMWD z loginem i jednorazowym hasłem



**Wysłanie do UMWD wypełnionego wniosku**



Otrzymanie pełnego dostępu do Bazy Projektów Systemowych



**Zgłoszenie nowego użytkownika**



Otrzymanie dostępu dla użytkownika

## Uzyskanie dostępu:



The screenshot shows the login interface for the Regional Operational Program of the Lower Silesian Voivodeship (2007-2013). It features logos for the National Cohesion Strategy, Dolny Śląsk, and the European Union. The page includes a login form with fields for 'Login' and 'Hasło' (password), and a 'Zaloguj się' button. A list of links for users is provided on the left side.

**PROGRAM REGIONALNY**  
NARODOWA STRATEGIA SPÓJNOŚCI

**DOLNY ŚLĄSK**

UNIA EUROPEJSKA  
EUROPEJSKI FUNDUSZ  
ROZWOJU REGIONALNEGO

Regionalny Program Operacyjny Województwa Dolnośląskiego na lata 2007-2013  
Baza Projektów Systemowych

Login:

Hasło:

[Zaloguj się](#)

Wniosek o uzyskanie dostępu

- Instrukcja Obsługi BPS z dnia 20.02.2009
- UWAGA: WAŻNA INFORMACJA DOT. OBOWIĄZKOWYCH WSKAŹNIKÓW**
- Informacja dotycząca wypełniania pól tekstowych i liczbowych w BPS
- Informacji dla Wnioskodawców Działania 2.2

Formularz propozycji projektu

Formularz matrycy logicznej

Najczęściej popełniane błędy przy wypełnianiu pól w BPS

Minimalne wymogi, jakie powinno spełniać odwołanie od negatywnego rozstrzygnięcia na etapie naboru, oceny i wyboru propozycji projektu/wniosku o dofinansowanie w trybie systemowym i indywidualnym

Projekt współfinansowany ze środków Unii Europejskiej - Europejskiego Funduszu Rozwoju Regionalnego w ramach Pomocy Technicznej Regionalnego Programu Operacyjnego dla Województwa Dolnośląskiego na lata 2007-2013

## Uzyskanie dostępu:

[Powrót do strony logowania](#)

### Regulamin - warunki uzyskania dostępu do Bazy Projektów Systemowych przez Beneficjenta w ramach Regionalnego Programu Operacyjnego dla Województwa Dolnośląskiego na lata 2007-2013 (listopad 2007r.)

1. Niniejszy regulamin określa warunki i zakres uzyskania dostępu przez Wnioskodawcę składającego propozycję projektu do Bazy Projektów Systemowych (BPS), udostępnionej przez Instytucję Zarządzającą Regionalnego Programu Operacyjnego dla Województwa Dolnośląskiego na lata 2007-2013 (IZ RPO WD) w ramach realizacji Regionalnego Programu Operacyjnego dla Województwa Dolnośląskiego na lata 2007-2013 (RPO WD).
2. W celu uzyskania dostępu do BPS należy złożyć za pośrednictwem strony internetowej - <http://www.rpo.dolnyslask.pl/bps/> - **Wniosek o uzyskanie dostępu do Bazy Projektów Systemowych**.
3. Przed złożeniem wniosku o dostęp do BPS, należy zapoznać się z niniejszym Regulaminem. Złożenie wniosku o dostęp jest równoznaczne z potwierdzeniem zapoznania się przez Wnioskodawcę z treścią regulaminu i akceptacją wszystkich jego postanowień.
4. Profil Administratora Bazy Projektów Systemowych na poziomie zgłoszonej jednostki jest zakładany automatycznie po wypełnieniu Wniosku o uzyskanie dostępu do BPS.
5. Wnioskodawca może założyć tylko jeden profil administratora w Bazie Projektów Systemowych.
6. Wnioskodawca/Administrator/ podając swoje dane we Wniosku o uzyskanie dostępu do BPS, oświadcza że są one zgodne z prawdą i wyraża zgodę na przetwarzanie danych osobowych dla potrzeb niezbędnych do realizacji procesu rejestracji profilu Użytkownika i wyboru propozycji projektu w procedurze Pre-selekcji (w rozumieniu ustawy z dn. 29 sierpnia 1997 r. o ochronie danych osobowych, Dz. U. z 2000 r. nr 101, poz. 926 ze zm.) przez IZ RPO WD.
7. Uzyskanie statusu Administratora systemu, następuje po wypełnieniu formularza zgłoszeniowego przez Wnioskodawcę składającego propozycję projektu. Potwierdzenie rejestracji wraz z hasłem dostępu jest przesyłane na adres e-mail podany przez Wnioskodawcę. Na podstawie przesłanego loginu i hasła należy zalogować się w systemie, następnie wybrać link "Wypełniony wniosek do druku" - wygenerowany dokument należy wydrukować. Podpisany i opieczetowany Wniosek należy przesłać faxem pod numer 071 776 96 29, a następnie dosłać oryginał tradycyjną pocztą z dopiskiem "BAZA PROJEKTÓW SYSTEMOWYCH" na adres: Urząd Marszałkowski Województwa Dolnośląskiego, Wydział Wdrażania Regionalnego Programu Operacyjnego, Wybrzeże Juliusza Słowackiego 12-14, 50-411 Wrocław. Konto zostanie aktywowane po otrzymaniu podpisanego i opieczetowanego wniosku faxem. Aktywacja konta zostanie ponownie potwierdzona e-mailem. Przy pierwszym logowaniu po aktywacji konta system wymagać będzie wprowadzenia nowego hasła dostępu i powtórzenia zalogowania z wykorzystaniem zmienionych danych.
8. Uzyskany login i hasło pozwala Wnioskodawcy na administrowanie profilem zgłoszonej przez siebie jednostki w zakresie:  
- zgłaszania nowego użytkownika, osoby upoważnionej przez Wnioskodawcę do wprowadzania i zmiany propozycji projektów

Zapoznałem się z powyższym regulaminem i go akceptuję

**Akceptacja**



## Uzyskanie dostępu:

### Wniosek o uzyskanie dostępu do Bazy Projektów Systemowych

#### Informacje o Wnioskodawcy

<b>Nazwa:</b>	<input type="text"/>
<b>Ulica:</b>	<input type="text"/> <input type="text"/>
<b>Numer budynku:</b>	<input type="text"/>
<b>Numer lokalu:</b>	<input type="text"/>
<b>Kod pocztowy:</b>	<input type="text"/>
<b>Miejscowość:</b>	<input type="text"/>
<b>NIP:</b>	<input type="text"/> Proszę podać bez znaków "-"
<b>Powiat:</b>	<input type="text" value="--- Wybierz powiat ---"/>
<b>Gmina:</b>	<input type="text" value="--- Wybierz gminę ---"/>
<b>Dane administratora:</b>	
<b>Imię:</b>	<input type="text"/>
<b>Nazwisko:</b>	<input type="text"/>
<b>Stanowisko:</b>	<input type="text"/>
<b>Telefon:</b>	<input type="text"/>
<b>Fax:</b>	<input type="text"/>
<b>E-mail:</b>	<input type="text"/>
<b>Login:</b>	<input type="text"/>

## Uzyskanie dostępu:

Państwa konto zostanie aktywowane w BPS po przesłaniu podpisanego i opieczetowanego Wniosku o uzyskanie dostępu faksem pod numer 071 776 96 29. Następnie należy niezwłocznie dosłać pocztą tradycyjną oryginał wniosku na adres: Urząd Marszałkowski Województwa Dolnośląskiego, Wydział Wdrażania Regionalnego Programu Operacyjnego, Wybrzeże Juliusza Słowackiego 12-14, 50-411 Wrocław, z dopiskiem na kopercie: Baza Projektów Systemowych.

**Wypełniony wniosek do druku**

WYLOGUJ

### WNIOSEK O UZYSKANIE DOSTĘPU DO BAZY PROJEKTÓW SYSTEMOWYCH

Podpisany formularz proszę przesłać faksem pod numer 071 776 96 29

oraz pocztą na adres:

Urząd Marszałkowski Województwa Dolnośląskiego  
Wybrzeże Słowackiego 12-14, 50-411 Wrocław  
z dopiskiem na kopercie: Baza Projektów Systemowych

**Institucja zgłaszająca propozycje projektów**

**Nazwa:** Gmina AAA

**Ulica:** ul. Jean Paul Sartre'va

**nr:** 1

**Miejscowość:** AAA

**kod:** 00-000

**NIP:** 8870010877

**Powiat:** wałbrzyski

**Gmina:** Jedlina Zdrój - Gmina miejska



## Menu administratora:

INFORMACJE O ADMINISTRATORZE	MENU UŻYTKOWNIKA
Nazwa instytucji: <b>test bps</b>	<b>Lista wprowadzonych formularzy propozycji projektów systemowych w ramach Regionalnego Programu Operacyjnego</b>
Imię Nazwisko: <b>test test</b>	
Stanowisko: <b>test</b>	
Telefon: <b>0000000000000</b>	<b>OPERACJE</b>
e-mail:	<b>Użytkownicy</b>
<b>Zgłoszenie nowego użytkownika</b>	<b>Aktualizacje - lista projektów</b>
	<b>Wyloguj</b>



## Zgłoszenie nowego użytkownika:

[Powrót do głównego menu](#)

Poniższy formularz pozwala na zgłoszenie nowego użytkownika przynależnego do danej Instytucji. Jeśli wszystkie dane będą poprawne konto zostanie aktywowane, o czym użytkownik zostanie poinformowany drogą mailową.

Imię:

Nazwisko:

Stanowisko:

Telefon:


Fax:

E-mail:

Login:

Hasło:

[Zapisz](#)



## Uwaga!

Jeżeli hasło lub login konta administratora / użytkownika zostaną utracone, należy zwrócić się z prośbą o ich przypomnienie w następujący sposób:

- **Jeżeli prośba dotyczy konta administratora:** przesłać faksem pismo podpisane przez administratora z prośbą o przypomnienie loginu i hasła lub przesłać list elektroniczny z konta administratora na **bps@dolnyslask.pl**
- **Jeżeli prośba dotyczy konta użytkownika:** przesłać faksem pismo podpisane przez użytkownika z prośbą o przypomnienie loginu i hasła lub przesłać list elektroniczny z konta użytkownika na **bps@dolnyslask.pl**

**Informacja zawierająca przypomnienie loginu oraz hasła jest przesyłana na adres poczty elektronicznej administratora lub użytkownika, który został podany podczas rejestracji.**

## Elementy, na które należy zwrócić szczególną uwagę:

Prosimy bardzo dokładnie czytać kody przesłane jako pierwsze hasło dostępu:


- zdarzają się pomyłki w odczycie litery „l” (małe „L”) traktowanej jako „1” lub „I” (litera duża „i”),
- przy kopiowaniu z poczty elektronicznej loginu oraz hasła system widzi hasło jako ciąg gwiazdek (\*\*\*\*\*), a nie jako rzeczywiste hasło.

Błąd logowania. Błędny login lub hasło lub nie masz praw dostępu

Login:

Hasło:

# Matryca logiczna projektu


	Logika interwencji	Obiektywnie weryfikowalne wskaźniki	Źródła weryfikacji	Zagrożenia (założenia/ryzyka)
Cel ogólny projektu		←	→	→
Rezultaty		←	→	→
Produkty		←	→	→
Kategorie wydatków		←	→	→

## Uwaga!

- W związku z pojawiającymi się problemami z polską czcionką w BPS, w sytuacji gdy przygotowują Państwo treść poszczególnych pól w innych edytorach (np. w MS Word), a następnie kopiują tekst do BPS należy sprawdzić czy w tekście prawidłowo wyświetlają się polskie czcionki. Jeśli zidentyfikują Państwo tą nieścisłość należy poprawić je ręcznie.
- Rozwiązaniem problemu polskich czcionek jest skopiowanie tekstu najpierw do aplikacji *Notatnik* (Menu Start -> Akcesoria -> Notatnik), a dopiero w następnej kolejności do BPS – w ten sposób tekst powinien zachować polskie czcionki.

## Menu użytkownika:

INFORMACJE O UŻYTKOWNIKU	MENU UŻYTKOWNIKA
Nazwa instytucji: <b>AAA</b>	<b>Lista wprowadzonych formularzy propozycji projektów systemowych w ramach Regionalnego Programu Operacyjnego</b>
Imię Nazwisko: <b>Arkadiusz Arkowski</b>	<b>Dodaj nową matrycę i formularz propozycji projektu systemowego w ramach Regionalnego Programu Operacyjnego</b>
Stanowisko: <b>Inspektor</b>	<b>OPERACJE</b>
Telefon: <b>1234567</b>	<b>Aktualizacje - lista projektów</b>
e-mail: <b>blazej.janik@umwd.pl</b>	<b>Wyloguj</b>



## Matryca logiczna projektu:

### Matryca logiczna

#### 1. Tytuł projektu:

Tytuł należy sformułować w taki sposób, aby zawierał informacje dotyczące realizacji przedsięwzięcia takie jak: lokalizację geograficzną, zakres przedmiotowy, etap realizacji.

124

#### 2. Nazwa i numer Priorytetu Programu Operacyjnego:

4. Poprawa stanu środowiska naturalnego oraz bezpieczeństwa ekologicznego i przeciwpowodziowego Dolnego Śląska ▼

#### 3. Numer i nazwa Działania w ramach Priorytetu Programu Operacyjnego:

4.3. Poprawa jakości powietrza ▼

#### 4. Wnioskodawca:

Pełna nazwa podmiotu ubiegającego się o dofinansowanie



## Matryca logiczna projektu:

### 5. Adresaci / Grupa docelowa:

Należy określić bezpośrednich odbiorców efektów projektu

444

### 6. Partnerzy projektu:

Nie dotyczy

Liczba partnerów:

Partner nr 1 (nazwa):

### 7. Przewidywany okres ponoszenia wydatków kwalifikowanych/niekwalifikowanych w ramach projektu:

-

## Matryca logiczna projektu:

### 8. Ilość przetargów:

### 9. Data ogłoszenia ostatniego zamówienia publicznego:

 Nie dotyczy ▼

### 10. Sytuacja wyjściowa:

Należy zwięźle przedstawić i uzasadnić tło realizacji projektu pod kątem stanu istniejących problemów, będących przyczyną dla których| ma być realizowany projekt.

## Matryca logiczna projektu:

### 11. Zadania:

#### 11.1. Nazwa zadania:

Należy wymienić najważniejsze zadania, które doprowadzą do realizacji założonego celu

415

#### 11.2. Wydatki / koszty całkowite:

483000.00 483 000.00 PLN

#### 11.3. Wydatki / koszty kwalifikowane:

483000.00 483 000.00 PLN

#### 11.4. Kwota wnioskowanej dotacji:

410550.00 410 550.00 PLN

#### 11.5. Zadania - założenia/ryzyko:

Należy określić jakie czynniki zewnętrzne muszą zajść w odniesieniu do zadań, aby doszło do realizacji założonych produktów oraz jakie czynniki mogą utrudnić osiągnięcie założonych produktów.

307

## Matryca logiczna projektu:

### 12. Produkty:

Liczba wskaźników z listy:   Liczba wskaźników własnych:

[146] liczba obiektów użyteczności publicznej objęta projektem (szt.)

Rok osiągnięcia docelowej wartości:   Wartość:

Źródło informacji o wskaźnikach:

[147] liczba zmodernizowanych źródeł ciepła ograniczających emisję zanieczyszczeń pyłowych i gazowych (szt.)

Rok osiągnięcia docelowej wartości:   Wartość:

Źródło informacji o wskaźnikach:

### 12.1. Produkty - założenia/ryzyko:

Należy określić jakie czynniki zewnętrzne muszą zajść w odniesieniu do produktów aby doprowadziły one do realizacji założonych rezultatów, a jakie mogą utrudnić lub uniemożliwić osiągnięcie zakładanych produktów.]

⋮

## Matryca logiczna projektu:

### 13. Rezultaty:

Liczba wskaźników z listy:  Liczba wskaźników własnych:

[149] ograniczenie emisji dwutlenku siarki (t/rok) \*

Rok osiągnięcia docelowej wartości:  Wartość:

Źródło informacji o wskaźnikach:

Inny dokument:

#### 13.1. Rezultaty - założenia/ryzyko:

Należy określić jakie czynniki zewnętrzne muszą zajść w odniesieniu do rezultatów, aby doprowadziły one do realizacji założonego celu projektu oraz jakie czynniki zewnętrzne mogą utrudnić osiągnięcie założonego celu projektu.

271

#### 14. Cel ogólny projektu:

Należy określić szerszy/strategiczny cel projektu. Cel ogólny projektu powinien przyczyniać się do realizacji celu priorytetu i odpowiedniego celu szczegółowego RPO

335

[Pokaż matrycę w formacie PDF](#)

[Zapisz -> Przejdź dalej](#)



# Formularz propozycji projektu



Formularz propozycji projektu systemowego nr 1070 w ramach Regionalnego Programu Operacyjnego  
Projekt dodany do systemu dnia 2012-05-02

**I. Tytuł projektu:**

Tytuł należy sformułować w taki sposób, aby zawierał informacje dotyczące realizacji przedsięwzięcia takie jak: lokalizację geograficzną, zakres przedmiotowy, etap realizacji.

**II. Całkowita wartość projektu i kwota dofinansowania:**

Całkowita wartość (w zł): 483 000.00

Kwota dofinansowania (w zł): 410 550.00

Poziom dofinansowania (%): 85.00

**A. Część ogólna****A.1. Nazwa Programu Operacyjnego:**

Regionalny Program Operacyjny dla Województwa Dolnośląskiego na lata 2007-2013

**A.2. Numer i nazwa Priorytetu Programu Operacyjnego:**

4. Poprawa stanu środowiska naturalnego oraz bezpieczeństwa ekologicznego i przeciwpowodziowego Dolnego Śląska

**A.3. Numer i nazwa Działania w ramach Priorytetu Programu Operacyjnego:**

4.3. Poprawa jakości powietrza

## Formularz propozycji projektu:

[Powrót do listy projektów](#)**PROGRAM  
REGIONALNY**  
NARODOWA STRATEGIA SPÓJNOŚCIUNIA EUROPEJSKA  
EUROPEJSKI FUNDUSZ  
ROZWOJU REGIONALNEGO

### Formularz propozycji projektu systemowego w ramach Regionalnego Programu Operacyjnego

[Pokaż matrycę w formacie PDF](#)**I. Tytuł projektu (max 300 znaków):**

Tytuł należy sformułować w taki sposób, aby zawierał informacje dotyczące realizacji przedsięwzięcia takie jak: lokalizację geograficzną, zakres przedmiotowy, etap realizacji.

**II. Całkowita wartość projektu i kwota dofinansowania:**Całkowita wartość (w zł): Kwota dofinansowania (w zł): Poziom dofinansowania (%): **PROGRAM  
REGIONALNY**  
NARODOWA STRATEGIA SPÓJNOŚCIUNIA EUROPEJSKA  
EUROPEJSKI FUNDUSZ  
ROZWOJU REGIONALNEGO

## Formularz propozycji projektu:

### A. Część ogólna

#### A.1. Nazwa Programu Operacyjnego:

Regionalny Program Operacyjny dla Województwa Dolnośląskiego na lata 2007-2013


#### A.2. Numer i nazwa Priorytetu Programu Operacyjnego:

4. Poprawa stanu środowiska naturalnego oraz bezpieczeństwa ekologicznego i przeciwpowodziowego Dolnego Śląska

#### A.3. Numer i nazwa Działania w ramach Priorytetu Programu Operacyjnego:

4.3. Poprawa jakości powietrza

#### A.4. Numer i nazwa naboru:

Test 4.3 Testowe z 4.3 

#### A.5. Kategoria interwencji Funduszy Strukturalnych UE:

47. Jakość powietrza

Zapisz -> Przejdź dalej



## Formularz propozycji projektu:

### B. Podmioty zaangażowane w realizację projektu

#### B.1. Wnioskodawca:

##### B.1.1. Nazwa:

Gmina X

##### B.1.2. Typ Beneficjenta:

JST i ich związki oraz stowarzyszenia

##### B.1.3. Dane rejestrowe i teleadresowe:

REGON:

NIP:  (proszę podać same liczby bez rozdzielania "-")

Ulica:

Nr budynku:

Nr lokalu:

Miejscowość:

Kod pocztowy:

Powiat:

Numer telefonu:

Numer fax:

Adres poczty elektronicznej:

## Formularz propozycji projektu:

### B.1.4. Dane personalne osoby upoważnionej do kontaktu:

Imię i nazwisko: Miejsce zatrudnienia: Stanowisko: Numer telefonu: Numer fax: Adres poczty elektronicznej: [Zapisz -> Przejdź dalej](#)

### B.2. Partnerzy projektu:

Partner nr 1 (nazwa): [Zapisz -> Przejdź dalej](#)

## Formularz propozycji projektu:

### C. Opis projektu

#### C.1. Lokalizacja projektu:

##### C.1.1. Lokalizacja projektu na terenie województwa dolnośląskiego:

#### Subregion:

- |   |   |   |
|---|---|---|
| <input checked="" type="checkbox"/> Subregion - jeleniogórski | <input type="checkbox"/> Subregion - legnicko-głogowski | <input type="checkbox"/> Subregion - wałbrzyski |
| <input type="checkbox"/> Subregion - wrocławski               | <input type="checkbox"/> Subregion - m. Wrocław         |   |

#### Powiat:

- |   |                                   |   |  |
|---|-----------------------------------|---|--|
| <input type="checkbox"/> bolesławiecki          | <input type="checkbox"/> jaworski | <input type="checkbox"/> Jelenia Góra - Miasto na prawach powiatu | <input type="checkbox"/> jeleniogórski |
| <input type="checkbox"/> kamiennogórski         | <input type="checkbox"/> Lubań    | <input type="checkbox"/> Iwówceki                                 | <input type="checkbox"/> zgorzelecki   |
| <input checked="" type="checkbox"/> złotoryjski |                                   |   |  |

#### Gmina:

- |   |  |   |  |
|---|--|---|--|
| <input type="checkbox"/> Pielgrzymka - Gmina wiejska          | <input type="checkbox"/> Wojcieszków - Gmina miejska       | <input type="checkbox"/> Zagrodno - Gmina wiejska | <input type="checkbox"/> Złotoryja - Gmina miejska |
| <input checked="" type="checkbox"/> Złotoryja - Gmina wiejska | <input type="checkbox"/> Świerzawa - Gmina miejsko-wiejska |   |  |

Miejscowość:

## Formularz propozycji projektu:

### C.1.2. Typ obszaru:

Nie dotyczy

Wyszczególnienie	Dominujący typ obszaru
Obszar miejski - miasta do 10 tys. mieszkańców	<input type="radio"/>
Obszar miejski - miasta powyżej 10 tys. mieszkańców	<input type="radio"/>
Obszar górski	<input type="radio"/>
Obszar wiejski (inny niż górski)	<input checked="" type="radio"/>

Zapisz -> Przejdź dalej

## Formularz propozycji projektu:

### C.1.3. Lokalizacja projektu na obszarach sieci Natura 2000 lub oddziaływanie na nie:

Obszary Specjalnej Ochrony ptaków Natura 2000 wymienione w rozporządzeniu Ministra Środowiska z dnia 27 października 2008 r. zmieniającym rozporządzenie w sprawie obszarów specjalnej ochrony ptaków Natura 2000 (Dz. U. z 2008 r. Nr 198, poz. 1226 zmieniające Dz. U. z 2004 r. Nr 229, poz. 2313 oraz z 2007 r. Nr 179, poz. 1275)

Nie dotyczy

- PLB020005 - Bory Dolnośląskie
- PLB020001 - Dolina Baryczy
- PLB020006 - Góry Stołowe
- PLB020002 - Grądy Odrzańskie

- PLB020007 - Karkonosze
- PLB020003 - Stawy Przemkowskie
- PLB020004 - Zbiornik Mietkowski
- PLB020008 - Łęgi Odrzańskie

PLB080004 - Dolina Środkowej Odry

Projektowane Specjalne Obszary Ochrony siedlisk Natura 2000 - obszary, które zostały zatwierdzone w drodze decyzji przez Komisję Europejską - tak zwane Obszary mające znaczenie dla Wspólnoty (OZW): Część z tych obszarów wymaga powiększenia. Poniżej lista propozycji powiększeń obszarów Natura 2000, którą Minister Środowiska przekazał do Komisji Europejskiej w dniu 29 października 2009

Nie dotyczy

Proponowane Specjalne Obszary Ochrony siedlisk Natura 2000 przesłane do Komisji Europejskiej przez Ministra Środowiska w dniu 29 października 2009 r. - obszary o których mowa w art. 27 ust. 3 pkt 1 ustawy z dnia 16 kwietnia 2004 r. o ochronie przyrody (Dz. U. z 2008 r. Nr 151, poz. 1220 z późn. zm.) oraz Potencjalne Obszary Specjalnej Ochrony ptaków Natura 2000

Nie dotyczy

300

## Formularz propozycji projektu:

### C.2. Charakterystyka przedsięwzięcia:

#### C.2.1. Sytuacja wyjściowa:

Należy wskazać genezę projektu oraz przedstawić w zarysie uzasadnienie dla jego realizacji.



3909

#### C.2.2. Ogólne założenia projektu (skrócony opis projektu):

Należy skupić się na przedstawieniu ogólnych założeń projektu. Opis musi jednoznacznie identyfikować przedmiot projektu, jasno określać jego zakres i sposób wdrażania. Wnioskodawca powinien w zwięzły sposób przedstawić charakterystykę projektu, jego najważniejsze etapy i zakres rzeczowy.



3712

[Zapisz -> Przejdź dalej](#)

## Formularz propozycji projektu:

### D. Zgodność z dokumentami strategicznymi

#### D.1. Cele projektu i ich zgodność z celami Regionalnego Programu Operacyjnego:

Zgodnie z „Logiką interwencji” należy wykazać zgodność celu projektu (ogólnego i szczegółowych) z celami Regionalnego Programu Operacyjnego, przy zachowaniu spójności ze wskaźnikami projektu (produktu i rezultatu). Wnioskodawca oprócz wskazania celu głównego i celu szczegółowego projektu powinien uzasadnić jego zgodność z celami priorytetu RPO.

1139

#### D.2. Zgodność z dokumentami o charakterze krajowym/wspólnotowym/regionalnym/lokalnym:

Lp.	Nazwa dokumentu:	Uzasadnienie:
1.	Strategia Rozwoju Województwa Dolnośląskiego	Wnioskodawca obowiązkowo wskazuje zgodność planowanego przedsięwzięcia ze „Strategią Rozwoju Województwa Dolnośląskiego do 2020 r.”
2.		
3.		

## Formularz propozycji projektu:

### E. Wpływ projektu na realizację polityk horyzontalnych

#### E.1. Wpływ projektu na politykę równych szans:

- Negatywny wpływ projektu
- Neutralny wpływ projektu
- Pozytywny wpływ projektu

#### E.2. Wpływ projektu na politykę społeczeństwa informacyjnego:

- Negatywny wpływ projektu
- Neutralny wpływ projektu
- Pozytywny wpływ projektu

#### E.3. Wpływ projektu na politykę ochrony środowiska:

- Negatywny wpływ projektu
- Neutralny wpływ projektu
- Pozytywny wpływ projektu

#### Uzasadnienie:

Realizowane w ramach Regionalnego Programu Operacyjnego działania muszą być zgodne z przepisami wspólnotowymi i krajowymi regulującymi kwestie środowiskowe.

1340



## Formularz propozycji projektu:

### E.4. Zgodność projektu z polityką konkurencji i zamówień publicznych:

Realizowane w ramach Regionalnego Programu Operacyjnego działania muszą być zgodne z przepisami wspólnotowymi i krajowymi regulującymi kwestie konkurencji i zamówień publicznych. Wnioskodawca powinien wykazać zgodność projektu z przepisami prawa dotyczącymi pomocy publicznej i udzielania zamówień publicznych.

1187

[Zapisz -> Przejdź dalej](#)[Wstecz](#)

## Formularz propozycji projektu:

F. Harmonogram rzeczowo-finansowy (wartości należy podawać w PLN oraz wpisane liczby należy podawać z "." jako separatorem dziesiętnym):

Rok i kwartał ogłoszenia I postępowania o udzielenie zamówienia publicznego na realizację projektu: II.2012 ▼

Rok i kwartał rozpoczęcia realizacji projektu: II.2012 ▼

Rok i kwartał poniesienia pierwszego wydatku kwalifikowanego: II.2012 ▼

Rok i kwartał zakończenia rzeczowego realizacji projektu: II.2013 ▼

Rok i kwartał zakończenia finansowego realizacji projektu: II.2013 ▼

Kategorie wydatków	Koszty całkowite	Koszty niekwalifikowane	Koszty kwalifikowane	Termin ponoszenia wydatków kwalifikowanych									Różnica
	Kwota	Kwota	Kwota	2007 r.	2008 r.	2009 r.	2010 r.	2011 r.	2012 r.	2013 r.	2014 r.	2015 r.	
Studium wykonalności	10000.00	0.00	10000.00						10000.00	0.00			0.00
Dokumentacja tech.	20000.00	0.00	20000.00						20000.00	0.00			0.00
Roboty bud-inst	448000.00	0.00	448000.00						200000.00	248000.00			0.00
Promocja	5000.00	0.00	5000.00						2500.00	2500.00			0.00
													0.00
													0.00
													0.00
													0.00
													0.00
													0.00
													0.00
													0.00
													0.00
													0.00
													0.00
													0.00
													0.00
													0.00
													0.00
													0.00
													0.00
<b>Razem:</b>	483000.00	0.00	483000.00	0.00	0.00	0.00	0.00	0.00	232500.00	250500.00	0.00	0.00	0.00

Jako separatora dziesiętnego należy używać kropki „.”



Kwoty należy wprowadzić z dokładnością do dwóch miejsc po „kropce”

## Formularz propozycji projektu:

F.1. Montaż finansowy (wartości należy podawać w PLN oraz wpisane liczby należy podawać z "." jako separatorem dziesiętnym):

wydatki/koszty kwalifikowane	2007 r.		2008 r.		2009 r.		2010 r.		2011 r.		2012 r.		2013 r.		2014 r.		2015 r.		Razem PLN
	PLN	%	PLN	%	PLN	%	PLN	%	PLN	%	PLN	%	PLN	%	PLN	%			
1. Kwota dofinansowania		0.00		0.00		0.00		0.00		0.00	197625	85.00	212925	85.00		0.00		0.00	410550.00
2. Krajowy wkład publiczny:																			
2.1. Budżet państwa:		0.00		0.00		0.00		0.00		0.00		0.00		0.00		0.00		0.00	0.00
		0.00		0.00		0.00		0.00		0.00		0.00		0.00		0.00		0.00	0.00
		0.00		0.00		0.00		0.00		0.00		0.00		0.00		0.00		0.00	0.00
		0.00		0.00		0.00		0.00		0.00		0.00		0.00		0.00		0.00	0.00
2.2. Budżet JST:																			
Środki własne gminy		0.00		0.00		0.00		0.00		0.00	34875	15.00	37575	15.00		0.00		0.00	72450.00
Środki własne powiatu		0.00		0.00		0.00		0.00		0.00		0.00		0.00		0.00		0.00	0.00
Środki własne województwa		0.00		0.00		0.00		0.00		0.00		0.00		0.00		0.00		0.00	0.00
2.3. Inne:																			
		0.00		0.00		0.00		0.00		0.00		0.00		0.00		0.00		0.00	0.00
		0.00		0.00		0.00		0.00		0.00		0.00		0.00		0.00		0.00	0.00
		0.00		0.00		0.00		0.00		0.00		0.00		0.00		0.00		0.00	0.00
		0.00		0.00		0.00		0.00		0.00		0.00		0.00		0.00		0.00	0.00
3. Środki prywatne		0.00		0.00		0.00		0.00		0.00		0.00		0.00		0.00		0.00	0.00
4. Pożyczka EBI		0.00		0.00		0.00		0.00		0.00		0.00		0.00		0.00		0.00	0.00
<b>Razem</b>	0.00	0.00	0.00	0.00	0.00	0.00	0.00	0.00	0.00	0.00	232500.00	100.00	250500.00	100.00	0.00	0.00	0.00	0.00	483000.00

Komórki niedotyczące danego projektu należy pozostawić puste!

## Uwaga!



Suma kosztów kwalifikowalnych w obu tabelach nie jest zgodna!

OK

F. Harmonogram rzeczowo-finansowy (wartości należy podawać w PLN oraz wpisane liczby "." jako separatorem dziesiętnym):

Rok i kwartał ogłoszenia I postępowania o udzielenie zamówienia publicznego na realizację projektu: I.2008

Rok i kwartał rozpoczęcia realizacji projektu: I.2008

Rok i kwartał poniesienia pierwszego wydatku kwalifikowanego: I.2008

Rok i kwartał zakończenia rzeczowego realizacji projektu: IV.2009

Rok i kwartał zakończenia finansowego realizacji projektu: IV.2009

Kategorie wydatków	Koszty			Ter		
	Kwota brutto	Kwota brutto	Kwota brutto	2007 r.	2008 r.	2009 r.
Studium wykonalności	20000.00	0.00	20000.00		0.00	20000.00
Dokumentacja techn.	18000.00	0.00	18000.00		18000.00	0.00
Infrastruktura teleinfo.	155000.00	0.00	155000.00		155000.00	0.00
Koputery	35000.00	0.00	35000.00		0.00	35000.00
Zakup WNIP	250000.00	0.00	250000.00		0.00	250000.00
Promocja	5000.00	0.00	5000.00		0.00	5000.00
<b>Razem:</b>	<b>483000.00</b>	<b>0.00</b>	<b>483000.00</b>	<b>0.00</b>	<b>173000.00</b>	<b>310000.00</b>

F.1. Montaż finansowy (wartości należy podawać w PLN oraz wpisane liczby dziesiętnym):

wydatki/koszty kwalifikowane	2007 r.		2008 r.		2009 r.	
	PLN	%	PLN	%	PLN	%
1. Kwota dofinansowania		0.00	147050.00	85.00	263500.00	85.00
2. Krajowy wkład publiczny:						
2.1. Budżet państwa:						
		0.00		0.00		0.00
		0.00		0.00		0.00
2.2. Budżet JST:						
Środki własne gminy		0.00	25950.00	15.00	46500.00	15.00
Środki własne powiatu		0.00		0.00		0.00
Środki własne województwa		0.00		0.00		0.00
2.3. Inne:						
		0.00		0.00		0.00
		0.00		0.00		0.00
3. Środki prywatne		0.00		0.00		0.00
4. Pożyczka EBI		0.00		0.00		0.00
<b>Razem</b>	<b>0.00</b>	<b>0.00</b>	<b>173000.00</b>	<b>100.00</b>	<b>310000.00</b>	<b>100.00</b>



## Uwaga!

F. Harmonogram rzeczowo-finansowy (wartości na "." jako separatorem dziesiętnym):

Rok i kwartał ogłoszenia I postępowania o udzielenie zamówienia:

Rok i kwartał rozpoczęcia realizacji projektu:

I.2008

Rok i kwartał poniesienia pierwszego wydatku kwalifikowanego:

I.2008

Rok i kwartał zakończenia rzeczowego realizacji projektu:

IV.2009

Rok i kwartał zakończenia finansowego realizacji projektu:

IV.2009



Suma kosztów nie jest zgodna z kosztami podanymi w pkt 11.2. w macierzy logicznej (483000 zł!)

OK

Kategorie wydatków	Koszty całkowite	Koszty niekwalifikowane	Koszty kwalifikowane	Termin ponoszenia wydatków				
	Kwota brutto	Kwota brutto	Kwota brutto	2007 r.	2008 r.	2009 r.	2010 r.	2011 r.
Studium wykonalności	20000.00	0.00	20000.00		0.00	20000.00		
Dokumentacja techn.	18000.00	0.00	18000.00		18000.00	0.00		
Infrastruktura teleinfo.	155000.00	0.00	155000.00		155000.00	0.00		
Koputery	35000.00	0.00	35000.00		0.00	35000.00		
Zakup WNIP	250000.00	0.00	250000.00		0.00	250000.00		
Promocja	5000.00	0.00	5000.00		0.00	5000.00		
<b>Razem:</b>	<b>483000.00</b>	0.00	<b>483000.00</b>	0.00	173000.00	310000.00	0.00	0.00

## Uwaga!

F.1. Montaż finansowy (wartości należy podać dziesiętnym):

wydatki/koszty kwalifikowane	2007 r.		PLN	PLN	PLN	PLN	PLN	PLN	PLN	PLN	PLN
	PLN	%									
1. Kwota dofinansowania		0.00	147050.00	85.00	263500.00	85.00		0.00		0.00	
2. Krajowy wkład publiczny:											
2.1. Budżet państwa:											
nie dotyczy		0.00	0.00	0.00	0.00	0.00		0.00		0.00	
nie dotyczy		0.00	0.00	0.00	0.00	0.00		0.00		0.00	
2.2. Budżet JST:											
Środki własne gminy		0.00	25950.00	15.00	46500.00	15.00		0.00		0.00	
Środki własne powiatu		0.00		0.00		0.00		0.00		0.00	
Środki własne województwa		0.00		0.00		0.00		0.00		0.00	
2.3. Inne:											
nie dotyczy		0.00	0.00	0.00	0.00	0.00		0.00		0.00	
nie dotyczy		0.00	0.00	0.00	0.00	0.00		0.00		0.00	
3. Środki prywatne		0.00		0.00		0.00		0.00		0.00	
4. Pożyczka EBI		0.00		0.00		0.00		0.00		0.00	
<b>Razem</b>	0.00	0.00	173000.00	100.00	310000.00	100.00	0.00	0.00	0.00	0.00	0.00



Proszę uzupełnić informacje w tabeli F.1 dla budżetu państwa. Brak wpisanego tekstu lub wartości!

OK

## Formularz propozycji projektu:

### F.2. Dochód generowany przez projekt

- projekt nie generuje dochodu
- projekt generuje dochód

### F.3. Pomoc publiczna

#### F.3.1. Schemat pomocy publicznej, w ramach której pomoc będzie udzielana:

- Nie dotyczy

#### F.4. Czy projekt zakłada zastosowanie mechanizmu cross-financing?

- TAK
- NIE

Zapisz -> Przejdź dalej

## Formularz propozycji projektu:

### G. Wskaźniki osiągnięcia celów projektu:

#### G.1. Wskaźniki produktu:

[146] liczba obiektów użyteczności publicznej objęta projektem [szt.]

**Rok osiągnięcia docelowej wartości:** 2013 **Wartość:** 1.00

**Źródło informacji o wskaźnikach:** protokół końcowego odbioru robót

[147] liczba zmodernizowanych źródeł ciepła ograniczających emisję zanieczyszczeń pyłowych i gazowych [szt.]

**Rok osiągnięcia docelowej wartości:** 2013 **Wartość:** 1.00

**Źródło informacji o wskaźnikach:** protokół końcowego odbioru robót

#### G.2. Wskaźniki rezultatu:

[149] ograniczenie emisji dwutlenku siarki [t/rok]

**Rok osiągnięcia docelowej wartości:** 2014 **Wartość:** 0.50

**Źródło informacji o wskaźnikach:** inne

**Inny dokument:** Wykonanie badań weryfikujących



## Formularz propozycji projektu:

H. Stan zaawansowania przygotowania dokumentacji technicznej:

H.1. Stan zaawansowania przygotowania studium wykonalności (SW):

Dokument nie został przygotowany

Planowana data wykonania (rrrr-mm-dd): 0000-00-00

H.2. Czy została przygotowana ocena oddziaływania planowanego przedsięwzięcia na środowisko:

NIE DOTYCZY

H.3. Czy wykonany został projekt budowlany:

NIE DOTYCZY

H.4. Czy wykonany został program funkcjonalno-użytkowy:

NIE DOTYCZY

H.5. Czy wnioskodawca otrzymał pozwolenie na budowę:

NIE DOTYCZY

Zapisz -> Przejdź dalej

## Formularz propozycji projektu:



The screenshot shows the cover page of a project proposal form. It features logos for the Regional Program (National Cohesion Strategy), Dolny Śląsk, and the European Union (European Regional Development Fund). The text is in Polish and includes a link to view the PDF matrix and a thank-you message.

 **PROGRAM REGIONALNY**  
NARODOWA STRATEGIA SPÓJNOŚCI

 **DOLNY ŚLĄSK**

UNIA EUROPEJSKA  
EUROPEJSKI FUNDUSZ  
ROZWOJU REGIONALNEGO 

**Formularz propozycji projektu systemowego  
w ramach Regionalnego Programu Operacyjnego**

[Pokaż matrycę w formacie PDF](#)

Dziękujemy za wypełnienie formularza.

## Menu administratora:

INFORMACJE O ADMINISTRATORZE	MENU UŻYTKOWNIKA
Nazwa instytucji: <b>AAA</b>	<b>Lista wprowadzonych formularzy propozycji projektów systemowych w ramach Regionalnego Programu Operacyjnego</b>
Imię Nazwisko: <b>Bartek Bartkowicz</b>	<b>OPERACJE</b>
Stanowisko:	<b>Użytkownicy</b>
Telefon: <b>1234567</b>	<b>Aktualizacje - lista projektów</b>
e-mail: <b>bjanik@umwd.pl</b>	<b>Wyloguj</b>
<a href="#">Zgłoszenie nowego użytkownika</a>	



## Menu administratora:

Nr projektu:

Priorytet:

Działanie:

Nabór:

Lp.	Nr	Priorytet	Działanie	Login	Tytuł projektu	Projekty szczegóły	Projekt Zatwierdzenie	Matryca szczegóły
1.	1070	4.	4.3.	Arek	Tytuł należy sformułować w taki sposób, aby zawierał informacje dotyczące realizacji przedsięwzięcia takie jak: lokalizację geograficzną, zakres przedmiotowy, etap realizacji.	Wyświetl	Zatwierdź	Wyświetl



## Menu administratora i użytkownika:



**PROGRAM  
REGIONALNY**  
NARODOWA STRATEGIA SPÓJNOŚCI



**DOLNY  
ŚLĄSK**

UNIA EUROPEJSKA  
EUROPEJSKI FUNDUSZ  
ROZWOJU REGIONALNEGO



[Wydruk projektu w formacie PDF](#) [Harmonogram finansowy w formacie PDF](#)



### Formularz propozycji projektu systemowego nr 1070 w ramach Regionalnego Programu Operacyjnego

Data dodania wniosku: 2012-05-02

#### I. Tytuł projektu:

Tytuł należy sformułować w taki sposób, aby zawierał informacje dotyczące realizacji przedsięwzięcia takie jak: lokalizację geograficzną, zakres przedmiotowy, etap realizacji.

#### II. Całkowita wartość projektu i kwota dofinansowania:

**Całkowita wartość (w zł):** 483 000.00

**Kwota dofinansowania (w zł):** 410 550.00

**Poziom dofinansowania (%):** 85.00



**PROGRAM  
REGIONALNY**  
NARODOWA STRATEGIA SPÓJNOŚCI

UNIA EUROPEJSKA  
EUROPEJSKI FUNDUSZ  
ROZWOJU REGIONALNEGO




## Menu administratora:

[Powrót do listy projektów](#)

Tylko propozycje projektów zatwierdzone jednorazowym kodem obrazkowym podlegają ocenie w procedurze preselekcji. **Administrator ponosi pełną odpowiedzialność** za treść propozycji projektu. Po zatwierdzeniu przez administratora propozycji projektu jednorazowym kodem obrazkowym, **użytkownik traci możliwość edytowania**.


W celu zatwierdzenia propozycji projektu należy **przepisać kod znajdujący się na poniższym obrazku**. W przypadku braku możliwości odczytu obrazka proszę skorzystać z linka generującego nowy obrazek.



Podaj kod:

[Zmień obrazek](#)

[Zatwierdź zmianę](#)



Urząd Marszałkowski Województwa Dolnośląskiego  
Departament Regionalnego Programu Operacyjnego  
Wybrzeże Słowackiego 12-14  
50-411 Wrocław

**Punkt Informacyjno-Kontaktowy ds. ZPORR i RPO**  
**tel. (71) 776 91 20 lub (71) 776 91 42**

[rpo@dolnyslask.pl](mailto:rpo@dolnyslask.pl)

[www.rpo.dolnyslask.pl](http://www.rpo.dolnyslask.pl)

[www.umwd.pl](http://www.umwd.pl)

***Dziękuję za uwagę!***

Błażej Janik, Wydział Wdrażania Regionalnego Programu Operacyjnego  
Dział Priorytetów RPO Nr 3 i 4  
tel. (71) 776 95 62, [blazej.janik@dolnyslask.pl](mailto:blazej.janik@dolnyslask.pl)



# DOLNY ŚLĄSK

dobra perspektywa  
[www.dolnyslask.pl](http://www.dolnyslask.pl)